

CIERRE FINANCIERO DIARIO

Panamá, 15 de febrero de 2019

Hora: 05:28:31 p. m.

INDICES BURSÁTILES:

Indices Norteamericanos*	Cierre	Var.abs.	Var.rel.
Dow Jones Industrial	25.883,25	+443,86	+1,74%
Dow Jones Transporte	10.567,69	+30,06	+0,29%
Dow Jones Servicios	738,52	+3,09	+0,42%
Standard and Poor's 400	1.914,01	+22,35	+1,18%
Standard and Poor's 500	2.775,60	+29,87	+1,09%
Nasdaq Composite	7.472,41	+45,46	+0,61%
Russell 2000 (Small Caps)	1.569,25	+24,14	+1,56%

Indices Europeos*	Cierre	Var.abs.	Var.rel.
Eurozona (Euro Stoxx 50)	3.241,25	+58,59	+1,84%
Frankfurt (DAX)	11.299,80	+210,01	+1,89%
Londres (FTSE 100)	7.236,68	+39,67	+0,55%
París (CAC 40)	5.153,19	+90,67	+1,79%
Madrid (IBEX 35)	9.123,20	+170,70	+1,91%
Amsterdam (AEX)	539,62	+5,38	+1,01%

Indices Asiáticos*	Cierre	Var.abs.	Var.rel.
Tokio (Nikkei)	20.900,63	-239,08	-1,13%
Hong Kong (Hang Seng)	27.900,84	-531,21	-1,87%

Indices Latinoamericanos*	Cierre	Var.abs.	Var.rel.
Panamá (BVPS)	437,78	+0,00	+0,00%
Buenos Aires (Merval)	37.469,97	+84,22	+0,23%
Bogotá (IGBC)	12.098,72	+96,58	+0,80%
Santiago de Chile (IGPA)	27.299,02	+85,81	+0,32%
Lima (IGBVL)	20.391,24	+165,00	+0,82%
México (IPC)	43.003,22	+278,00	+0,65%
Sao Paulo (Bovespa)	97.525,91	-489,18	-0,50%
Venezuela (IBVC)	5.056,92	+416,68	+8,98%

BONOS DEL TESORO DE EE.UU.*:

% Rendimiento	Cierre	Anterior	Var. (bps)
3 meses	2,42%	2,42%	-0
6 meses	2,50%	2,50%	-0
2 años	2,52%	2,50%	+2
5 años	2,49%	2,47%	+2
10 años	2,66%	2,65%	+1
30 años	2,99%	3,00%	-0

BONOS GOBIERNO ZONA EURO*:

% Rendimiento	Cierre	Anterior	Var. (bps)
3 meses Alemania	-0,52%	-0,53%	+1
6 meses Alemania	-0,59%	-0,59%	+0
2 años Alemania	-0,56%	-0,55%	-0
5 años Alemania	-0,35%	-0,35%	-0
10 años Alemania	0,10%	0,10%	-0
30 años Alemania	0,72%	0,72%	+0

TASAS DE INTERÉS INTERNACIONALES*:

	Cierre	Anterior	Var. (bps)
U.S. Prime rate	5,50%	5,50%	+0
U.S. Discount rate	3,00%	3,00%	+0
U.S. Federal Funds target rate	2,50%	2,50%	+0
U.S. Federal Funds rate	2,40%	2,40%	+0
Libor en US\$ a 6 meses	2,74%	2,74%	+0
Euro Libor a 6 meses	-0,23%	-0,23%	+0
ECB benchmark rate	0,00%	0,00%	+0
UK Prime rate	0,75%	0,75%	+0
Japan Prime rate	1,00%	1,00%	+0

MERCADO PETROLERO US\$/barril*:

	Cierre	Anterior	Var. Abs.
West Texas Intermediate (WTI)	55,77	54,41	+1,36
Brent	66,36	64,57	+1,79

MATERIAS PRIMAS*:

	Cierre	Var.Abs.	Var.Rel.
Café (USD/lb.)	0,98	+0,00	+0,10%
Azúcar (USD/lb.)	0,13	+0,01	+4,20%
Maíz (USD/lb.)	3,75	+0,00	+0,00%
Live Cattle (USD/lb.)	1,27	+0,01	+0,40%
Arroz (USD/100lb.)	10,00	-0,19	-1,87%

DEUDA LATINOAMERICANA* (Precios como porcentaje del valor nominal)

Nombre del Título	Cupón	Fecha Próx.Cupón	Precio Medio Profesional *	Var.rel.	Rend. %
Argentina "GLB-33"	8,280	30-jun.	87,57	-0,80%	10,33
Argentina "GLB-38"	2,500	31-mar.	58,51	-1,04%	8,56
Brasil "GLB-25"	8,750	4-ago.	125,29	0,42%	3,94
Brasil "GLB 27"	10,125	15-may.	138,11	0,16%	4,53
Brasil "GLB 37"	7,125	20-jul.	117,48	0,15%	5,57
Colombia "GLB-19"	7,375	18-mar.	100,47	-0,03%	1,34
Colombia "GLB-26"	4,500	28-jul.	102,87	-0,05%	4,02
Colombia "GLB-37"	7,375	18-mar.	126,13	0,02%	5,17
México "GLB-21"	3,500	21-jul.	100,26	-0,01%	3,36
México "GLB-26"	11,500	15-may.	143,52	-0,01%	4,41
México "GLB-31"	8,300	15-ago.	132,01	0,06%	4,85
Uruguay "GLB-22"	8,000	18-may.	113,28	0,04%	4,13
Panamá "GLB-20"	5,200	30-jul.	101,90	-0,01%	3,14
Panamá "GLB-26"	7,125	29-jul.	119,87	-0,04%	3,84
Panamá "GLB-27"	8,875	30-mar.	135,69	-0,02%	3,95
Panamá "GLB-29"	9,375	1-abr.	143,18	-0,03%	4,11
Panamá "GLB-36"	6,700	26-jul.	126,80	0,03%	4,43
Perú "GLB-25"	7,350	21-jul.	123,24	0,01%	3,30
Perú "GLB-33"	8,750	21-may.	151,47	0,02%	4,07
Venezuela "GLB-19"	7,750	13-abr.	31,58	-0,16%	301,78
Venezuela "GLB-20"	6,000	9-jun.	30,18	-0,25%	88,86
Venezuela "GLB-22"	12,750	23-feb.	30,41	-0,05%	65,49
Venezuela "GLB-23"	9,000	7-may.	30,25	-0,57%	48,15
Venezuela "GLB-24"	8,250	13-abr.	29,86	-0,33%	39,80
Venezuela "GLB-25"	7,650	21-abr.	29,56	-1,40%	36,73
Venezuela "GLB-26"	11,750	21-abr.	30,41	0,06%	41,64
Venezuela "GLB-27"	9,250	15-mar.	30,70	-0,07%	34,79
Venezuela "GLB-28"	9,250	7-may.	29,80	0,08%	33,69
Venezuela "GLB-31"	11,950	5-ago.	30,68	-0,05%	34,96
Venezuela "GLB-34"	9,375	13-jul.	29,93	-0,05%	29,24
Venezuela "GLB-38"	7,000	31-mar.	29,72	-0,42%	23,74
PDVSA "2020"	8,500	27-abr.	94,39	-0,01%	14,17
PDVSA "2021"	9,000	17-may.	28,04	0,58%	78,43
PDVSA "2022"	12,750	17-ago.	31,00	0,00%	62,93
PDVSA "2022-N"	6,000	28-abr.	17,33	-0,61%	70,83
PDVSA "2024"	6,000	28-abr.	25,53	-0,21%	44,48
PDVSA "2026"	6,000	16-may.	25,46	0,06%	35,04
PDVSA "2027"	5,375	12-abr.	25,70	-0,02%	29,94
PDVSA "2035"	9,750	17-may.	29,22	-0,13%	36,79
PDVSA "2037"	5,500	12-abr.	25,70	0,00%	22,19

MONEDAS*:

Divisas	País	Compra	Venta	Var.abs.
Euro	Zona Euro	1,13	1,13	-0,0002
Libra	Reino Unido	1,29	1,29	+0,0068
Franco	Suiza	1,00	1,01	-0,0001
Yen	Japón	110,40	110,41	+0,0007
Peso	Argentina	38,58	38,62	-0,0100
Real	Brasil	3,70	3,70	+0,0047
Peso	México	19,25	19,26	-0,0001
Peso	Colombia	3.141,79	3.141,79	+0,0031
DICOM (Bs./US\$)	Venezuela	3.290,13	3.298,38	+0,0224

Tasa de cambio medida como divisa x US\$, excepto el Euro y la Libra cotizadas como US\$ x divisa

Criptomonedas	Compra	Venta	Var.abs.
Bitcoin	3.567,02	3.567,77	-0,07
Ethereum	120,46	120,55	-0,10
Litecoin	41,78	41,85	1,38
Ripple	0,30	0,30	-1,37

Mercantil Fondos Mutuales - Valor Activo Neto por Acción**

12-feb.-19	Cierre (US\$)	Var.rel
Mercantil Fondo Mutual Balanceado	83,89	+0,58%
Mercantil Fondo Mutual de Alto Rendimiento	103,94	+0,19%

**Fuente: Cálculos propios

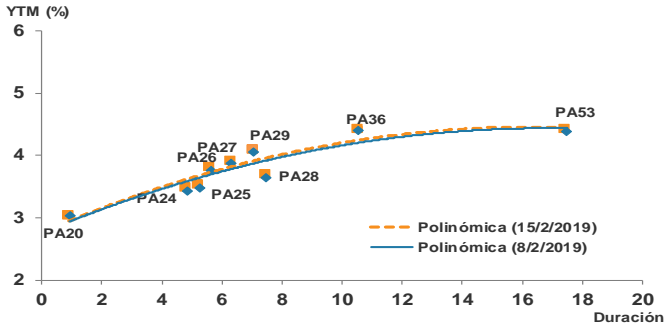
BOLSA NASDAQ*:

Acción	Cierre	Var.Abs.	Var.Rel.
Mercantil Bank Holding Corp. Clase A	15,55	+0,05	+0,32%
Mercantil Bank Holding Corp. Clase B	11,95	-0,05	-0,42%

*Fuente: Bloomberg

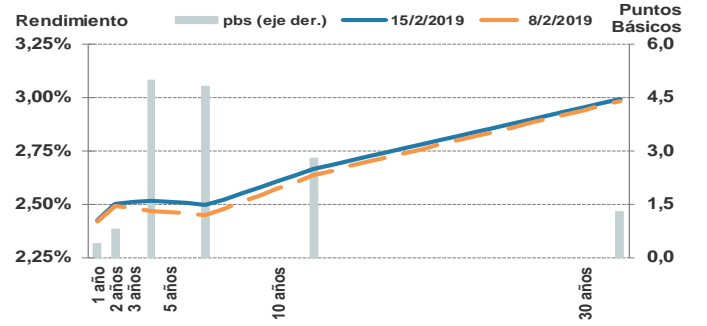
Gráficos Adicionales

Gráfico 1
Curva de Rendimiento Soberana Panamá: YTM (%)



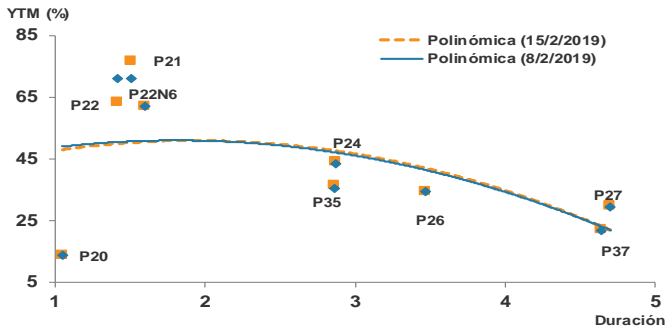
Fuente: Bloomberg

Gráfico 2
Curva de Rendimiento EE.UU.



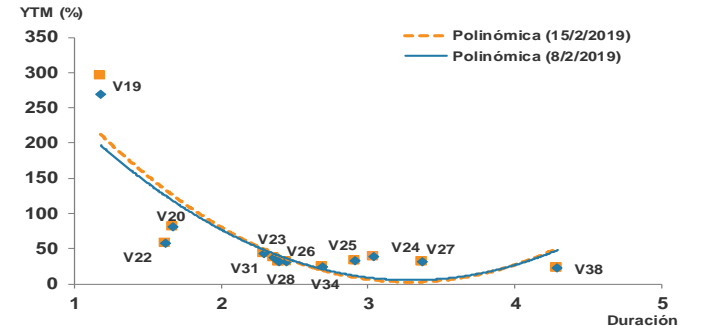
Fuente: Bloomberg

Gráfico 3
Curva de Rendimiento PDVSA: YTM (%)



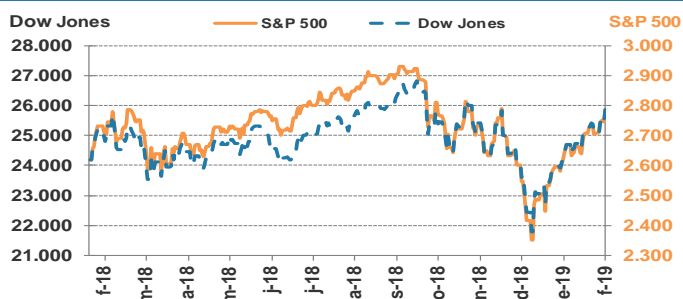
Fuente: Bloomberg

Gráfico 4
Curva de Rendimiento Soberana Venezuela: YTM (%)



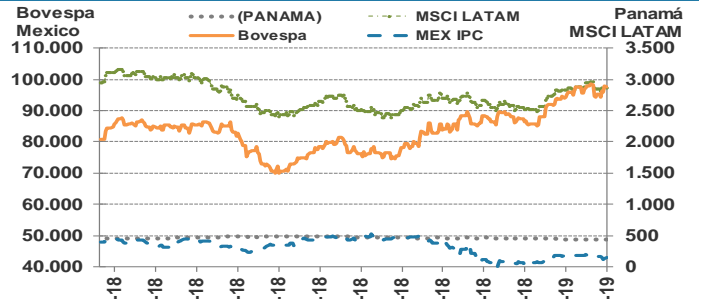
Fuente: Bloomberg

Gráfico 5
Desempeño de los Índices de Acciones EE.UU. (Valor)



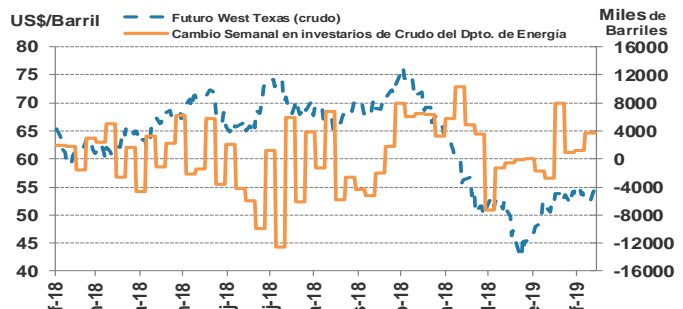
Fuente: Bloomberg

Gráfico 6
Desempeño de los Índices de Acciones LATAM (Valor)



Fuente: Bloomberg

Gráfico 7
Desempeño del precio del petróleo y variación de inventario de crudo EE.UU.



Fuente: Bloomberg

Gráfico 8
Precio Bono Soberano Venezuela (9.25% 09/15/2027)



Fuente: Bloomberg

Aclaratorias:

Este reporte tiene propósitos informativos y no representa una oferta de venta o solicitud de compra de títulos valores.

Los precios en este reporte corresponden a los últimos precios de cierre de mercado disponibles reflejados en Bloomberg, y no influyen en las futuras cotizaciones de los títulos, las cuales pueden diferir del precio de cierre reflejado en este reporte. Los rendimientos reportados son expresados en su moneda de denominación. La información presentada ha sido compilada a partir de fuentes consideradas como confiables, sin embargo, Mercantil o sus empleados no serán responsables bajo ningún concepto por su contenido.